



Asennusohje vanteistolle pikalukko kiinnikkeellä



1.



2.



3.



4.


Mittaa etäisyys
välivanteen
reunasta
kiinnityslatan
reunaan, ks. kuva.



5.

Tulos = A

Mittaa etäisyys
kartion reunasta
lenkin
kiinnityspintaan.



6.

Tulos = B


Jenkatangon pituus
on $A + B - 28\text{cm}$




7.



8.



9.



10.

Aseta lukot suoraan lenkkiä kohti.

Säädä pituus sopivaksi lukko-osaa pyörittämällä ja lukitse mukana tulleella vääntimellä.



11.

Suurin sallittu kiristyskulma suhteessa liukukiskoon on 25°.




Säädä lukon asento sopivaksi kuusiokoloruuveilla. Huom! Ruuveja ei välttämättä tarvita. Asento on sopiva, kun etäisyys vipuosan yläreunasta veto-osan yläreunaan näiden kiinnityspisteen keskeltä mitattuna on 11-14mm. Ks. kuvat 1. ja 5.




Kuva 1




Kuva 2 Ruuvien tulee olla samalla tasolla



Kuva 3 Ei lukitusta -> aukeaa heti sokan varaan



Kuva 4 Liian suuri lukitus -> voi tulla välystä sovitukseen



Kuva 5



13.